

ОТЗЫВ

на автореферат диссертации Максимова Максима Олеговича на тему «Особенности лимфогенного метастазирования и хирургическая тактика при проксимальном местнораспространенном раке желудка», представленную на соискание ученой степени кандидата медицинских наук по специальности 14.00.14 – онкология.

Рак желудка в целом и подходы к хирургическому лечению остаются актуальной проблемой. Несмотря на совершенствование диагностических методов, остается довольно высоким число больных с впервые диагностированными распространенными формами рака желудка, особенно проксимальных локализаций, для которых характерно длительное бессимптомное течение. Когда встает вопрос о лечении, только хирургический метод можно считать потенциально радикальным, но эффективность лечения зависит от стадии, морфологического типа, локализации опухоли. Рекомендуемый объем оперативного вмешательства при проксимальном раке желудка варьирует от субтотальной проксимальной резекции желудка до эзофагогастрэктомии, но по настоящее время не определено четких критериев для выбора того или иного объема. Нерешенные проблемы и обусловили необходимость проведения данного исследования.

В результате проведенных исследований оценена эпидемиологическая ситуации по раку желудка на территории Республики Хакасия, где отмечен рост заболеваемости данной патологией и увеличение доли поражения опухолью проксимальных отделов желудка.

Впервые для визуализации регионарных лимфоколлекторов желудка применен метод интраоперационной пигментной лимфографии.

Доказано, что визуализация лимфатических узлов с оценкой их возможного метастатического поражения позволяет уменьшить количество необоснованных гастрэктомий.

По результатам работы выявлено, что объем и продолжительность выполнения хирургического вмешательства при обширном местном распространении опухоли коррелирует с количеством опухолевых клеток в операционном поле, и влияет на результаты лечения в ближайшие два года.

Автором теоретически обоснован и сформирован алгоритм хирургического лечения рака желудка с учетом местного распространения, который позволяет персонифицировать лечение.

Структура и содержание автореферата полностью раскрывают основные положения диссертационного исследования. Материалы исследования вполне доказательны, информативны, хорошо иллюстрированы. Выводы и практические рекомендации, сформулированные автором в диссертации, основаны на анализе результатов лечения 68 пациентов и логически вытекают из приведенного в автореферате фактического материала и соответствуют поставленной цели и задачам.

Методологической основой диссертационной работы явилось последовательное применение методов научного познания. Результаты исследования обрабатывались методами параметрической и непараметрической статистики с применением стандартных пакетов статистической обработки с использованием средних математических значений, отклонения от среднего.

По результатам диссертационного исследования опубликовано 7 научных работ, в том числе 3 в периодических изданиях, рекомендованных ВАК Минобрнауки России для публикаций основных результатов диссертационных работ. Результаты доложены на 4 научных конференциях.

В работе даны практические рекомендации по выбору хирургического объема при проксимальном раке желудка, позволяющие улучшить ближайшие результаты хирургического лечения без ущерба для отдаленных результатов. Для интраоперационной визуализации регионарных лимфатических коллекторов желудка и оценки их возможного метастатического поражения предложен доступный и экономически не затратный метод.

Автореферат диссертации выполнен согласно ВАК РФ по типовой схеме, изложен на 23 страницах формата А5 и состоит из общей характеристики работы, содержания диссертации, выводов, практических рекомендаций и списка опубликованных работ.

На основании анализа автореферата следует сделать вывод, что диссертация Максимова М.О. представленная к защите на соискание ученой степени кандидата медицинских наук по специальности 14.01.12 – онкология является самостоятельной законченной научной квалификационной работой. По своей актуальности, научной новизне, объему выполненного исследования и практической значимости полученных результатов, представленная работа полностью отвечает требованиям п.9 «Положения о порядке присуждения ученых степеней» утвержденному постановлением Правительства Российской Федерации от 24 сентября 2013г. №842 (в


редакции Постановления Правительства РФ от 21.04.2016 г. №335),
предъявляемым к диссертациям на соискание ученой степени кандидата
наук, а ее автор заслуживает присвоения искомой степени.

Профессор кафедры лучевой диагностики,
лучевой терапии и онкологии
Федерального государственного бюджетного
образовательного учреждения высшего
образования «Кемеровский государственный
медицинский университет»
д.м.н., профессор



Вихлянов И.В.

Подпись д.м.н., проф. Вихлянова заверяю
Нач. отдела кадров ФГБВОУ ВО Кем ГМУ



Шевалова Н.В.

Федеральное государственное бюджетное образовательное учреждение
высшего образования «Кемеровский государственный медицинский
университет»

Адрес: 655029, г. Кемерово, ул. Ворошилова 22а

Тел.: 8 (3842) 73-48-56

E-mail: kemsma@kemsma.ru

Сайт: kemsma.ru

ОТЗЫВ

на автореферат диссертации Максимова Максима Олеговича на тему «Особенности лимфогенного метастазирования и хирургическая тактика при проксимальном местнораспространенном раке желудка», представленную на соискание ученой степени кандидата медицинских наук по специальности 14.00.14 – онкология.

Рак желудка занимает лидирующие позиции в структуре заболеваемости и смертности среди злокачественных новообразований. За последние десятилетия отмечается рост доли опухолей желудка локализующихся в проксимальных отделах. Основным методом лечения рака желудка остается хирургический, который отличается значительным объемом с учетом необходимой лимфодиссекции, травматичностью и продолжительностью.

На сегодняшний день вопрос о выполнении лимфодиссекции при выполнении хирургического лечения при раке желудка в объеме Д2 не подлежит обсуждению, однако встречается все больше публикации выделяющих критерии с целью выполнения органосохранных оперативных вмешательств при различных локализациях.

Как следует из автореферата, целью исследования является определение критериев выбора объема хирургического лечения проксимального рака желудка, основываясь на закономерностях его лимфогенного метастазирования. Задачи в работе сформулированы точно и решены в процессе исследования. Положения, выносимые на защиту, содержат новый объем, полученной в работе информации по разрабатываемой тематике.

Практическая значимость работы не вызывает сомнения. Впервые описаны территориальные особенности распространения рака желудка на территории Республики Хакасия. Для визуальной оценки регионарных лимфоузлов желудка описан и применен метод пигментной пероральной лимфографии, и показано, что визуальное определение регионарных лимфоузлов с интраоперационной оценкой их возможного метастатического поражения позволяет уменьшить количество гастрэктомий, тем самым персонифицировать лечение. Описанный метод достаточно экономичен и может быть предложен для использования в работе в практическом здравоохранении.

Исследование выполнено на достаточном клиническом материале. Группы больных репрезентативны по основным показателям. Привлеченные для обработки методы статистического анализа стандартны.

Полученные в исследовании результаты широко представлены в диссертации и позволяют считать научные положения, выводы и рекомендации логичными и обоснованными.

По теме диссертации опубликовано 7 печатных работ, 3 из них в журналах рекомендованных перечнем ВАК РФ. Результаты исследования представлялись на различных конференциях. Замечаний по автореферату нет.

Диссертационная работа Максимова М.О. по актуальности, научной новизне, практической значимости, методологическому уровню исследований соответствует п.9 «Положения о порядке присуждения ученых степеней» утвержденное постановлением Правительства Российской Федерации от 24 сентября 2013г. №842 (в редакции Постановления Правительства РФ от 21.04.2016 г. №335), предъявляемым к диссертациям на соискание ученой степени кандидата наук, а ее автор Максим Олегович заслуживает присвоения ему ученой степени кандидата медицинских наук.



Заведующий отделением
рентгенохирургических методов лечения
доктор медицинских наук



Мамонтов К. Г.

Подпись д.м.н. Мамонтова К.Г. заверяю

Ученый секретарь



Краевое государственное бюджетное учреждение здравоохранение

«Алтайский краевой онкологический диспансер»

Алтайский филиал учреждения российской академии медицинских наук
российского онкологического научного центра имени Н.Н.Блохина РАМН

Адрес: 656049, Алтайский край, г. Барнаул, ул. Никитина 77

Тел.: 8 (385-2) 63-26-20

E-mail: krayzdrav@zdravalt.ru

Сайт: zdravalt.ru

ОТЗЫВ

на автореферат диссертации Максимова Максима Олеговича на тему «Особенности лимфогенного метастазирования и хирургическая тактика при проксимальном местнораспространенном раке желудка», представленную на соискание ученой степени кандидата медицинских наук по специальности 14.00.14 – онкология.

Диссертационная работа Максимова М.О. посвящена разработке алгоритма определения объема хирургического лечения местнораспространенного проксимального рака желудка, с учетом особенностей лимфогенного метастазирования.

Сложность диагностики рака желудка на ранних стадиях, неудовлетворенность отдаленными результатами лечения, продолжающиеся дискуссии по выбору оптимального объема лимфодиссекции при раке желудка выделяют эту проблему как одну из наиболее важных и одновременно сложных в современной онкологии.

В работе описан доступный и экономически не затратный метод интраоперационной визуализации и оценки метастатического поражения регионарных лимфоколлекторов желудка.

В автореферате М.О. Максимова подчеркнута актуальность проблемы рака желудка и роста количества опухолей желудка проксимальных отделов с учетом эпидемиологических особенностей на территории Республики Хакасия. В клиническом разделе работы представлены исследования по изучению эффективности хирургического лечения 68 больных местнораспространенным раком проксимального отдела желудка. Больные были разделены на 2 сопоставимые группы: первую группу составили 37 больных, которым выполнена гастрэктомия. Во второй группе – 31 пациент, которым выполнена субтотальная проксимальная резекция желудка. Выбор объема хирургического вмешательства осуществлялся на основании результатов применяемого метода пероральной пигментной лимфографии, позволяющего интраоперационно визуализировать регионарные лимфоколлекторы желудка и оценить вероятность их метастатического поражения.

Показано, что выполнение субтотальной проксимальной резекции желудка снижает количество послеоперационных осложнений и летальности.

Наглядно продемонстрировано, что увеличение объема хирургического вмешательства увеличивает риск перитониальной диссеминации опухоли, что требует персонифицированного подхода при выборе дальнейшего послеоперационного лечения.

Автором проведен расчет кумулятивной трехлетней безрецидивной и общей выживаемости пролеченных больных. Отмечено, выбор объема в пользу субтотальной проксимальной резекции желудка с учетом особенностей

лимфогенного метастазирования не ухудшает отдаленные результаты хирургического лечения. На основании полученных результатов предложен алгоритм и даны практические рекомендации по выбору объема радикального хирургического лечения при проксимальном местнораспространенном раке желудка

Работа имеет научно-практическое значение, выполнена на высоком методологическом уровне, на достаточном клиническом материале.

Автореферат диссертации содержит аргументированные выводы, корректно сформулированные и вытекающие непосредственно из результатов исследования.

Заключение

По актуальности, научной новизне, практической значимости, методологическому уровню исследований диссертационная работа М.О.Максимова соответствует п.9 «Положения о порядке присуждения ученых степеней» утвержденное постановлением Правительства Российской Федерации от 24 сентября 2013г. №842 (в редакции Постановления Правительства РФ от 21.04.2016 г. №335), предъявляемым к диссертациям на соискание ученой степени кандидата наук, а ее автор заслуживает присвоения ему ученой степени кандидата медицинских наук по специальности 14.00.14 – онкология.

Профессор кафедры хирургических дисциплин,
Федеральное государственное автономное образовательное учреждение высшего образования «Балтийский федеральный университет имени Иммануила Канта»,
Медицинский институт
доктор медицинских наук

Юрченко В.В.

Подпись д.м.н. Юрченко В.В. заверяю
Проректор по научной работе и
международным связям



Э.К. Зильбер

Федеральное государственное автономное образовательное учреждение высшего образования «Балтийский федеральный университет имени Иммануила Канта»

Адрес: 236016, г. Калининград, ул. А.Невского, 14.

Тел.: +7 (4012) 595-597

E-mail: post@kantiana.ru

Сайт: <https://www.kantiana.ru/>

« ____ » _____ 2017г.